




Alumbrado Público

RETROFIT



Características:

- Bloque óptico LED.
- Color negro
- Cuerpo en inyección de aluminio.
- Ópticas de policarbonato
- Cierre de vidrio Templado
- Tensión de entrada: 200-270V
- Leds LUMILEDS
- Driver IP67



Lm/W
130-140

Gama :

REFERENCIA	Nº LEDs	525 mA			350 mA			200 mA			Tª Color
		Potencia W	Lm	Lm/W	Potencia W	Lm	Lm/W	Potencia W	Lm	Lm/W	
RET16	16	50	6.500	130	35	4.725	135	20	2.800	140	2700 K 3000 K 4000 K
RET24	24	75	9.750	130	50	6.750	135	30	4.200	140	

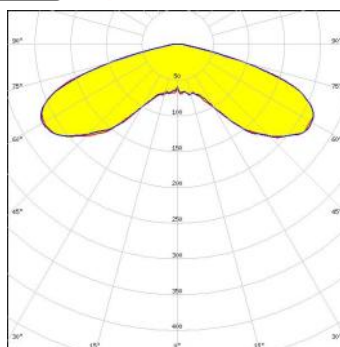


Regulación:

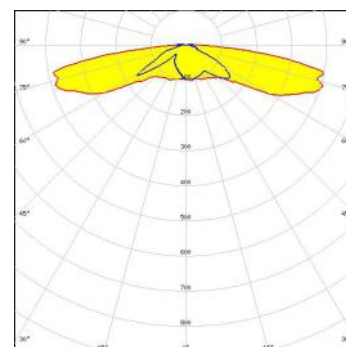
- 1-Sin regulación
- 2-Regulación multinivel / escalones
- 3-Compatible con regulación de flujo en cabecera



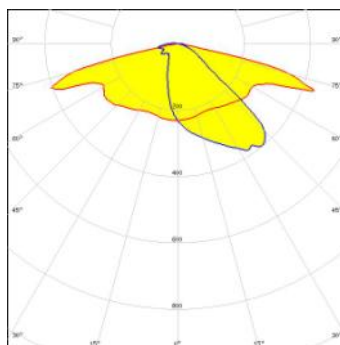
Ópticas:



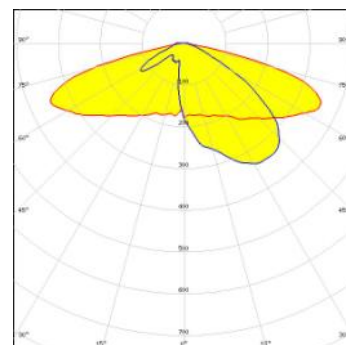
01- Simétrica



02- Asimétrica T2



03- Asimétrica T3



04- Asimétrica T4



Accesorios :

Chapa Adaptación:

