



Proyectores

# STADIUM



900W

600W

300W

# Proyector STADIUM

## Características:

- Proyector LED
- Gama desde 300W hasta 900W
- Varias opciones de regulación y control
- Índice de reproducción cromática Ra>80 (opcional 90)
- Fundición de aluminio y cubierta de vidrio
- Ópticas de policarbonato
- Tensión de entrada: 100-270V


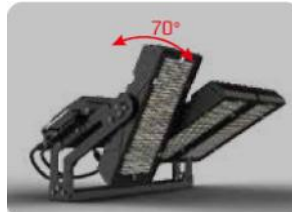
LED:



DRIVER:




INVENTRONICS



Los módulos LED están conectados a un eje de rotación, el cual permite rotar cada modulo independientemente 70°. Además se permite la rotación de todos lo módulos juntos 40°.

Este diseño permite al proyector STADIUM adaptarse a las diferentes necesidades.




Lm/W  
130

Gama :

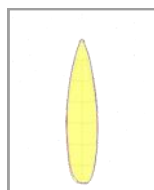
Descripción	REF	Potencia W	Flujo Lm	Peso Kg		Tª Color	
Proyector STADIUM 300W	ST300	300	40.500	11,7	400x332x111 mm	3000 K	15°
Proyector STADIUM 600W	ST600	600	78.000	29	589x587x490 mm	4000 K 5000 K	30° 60°
Proyector STADIUM 900W	ST900	900	117.000	41	589x827x490 mm	5700 K	30°x60° Asimétrica Ancha Asimétrica Frontal



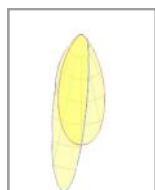
## Ópticas:



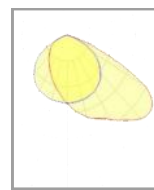
1-Intensiva 15°



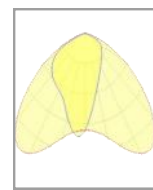
2-Intensiva 30°



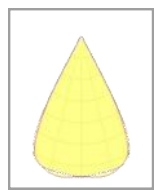
3-Intensiva (30°x60°)



4- Asimétrica frontal (65°x120°)



5-Asimétrica Ancha(30°x60°)



6-Intensiva 60°



## Regulación:

- 1- Sin regulación
- 2- Regulación 1-10V
- 3- DALI
- 4- Regulación por escalones

## Aplicaciones:

