



Iluminación ATEX




Emergencia EM01



Emergencia EM01 ATEX

Características:

- Emergencia LED para uso en zonas con riesgo de explosión, en atmosferas de gas y polvo combustible
- Carcasa de fundición de aluminio
- Cubierta de vidrio templado
- Desde 1 W hasta 15 W
- Duración batería: 90 min
- Tensión de entrada: AC 230V 50/60Hz



Marcado::

Lm/W
100

Referencias



II 2 G Ex db IIC T6 Gb
II 2 D Ex tb IIIC T80°C Db

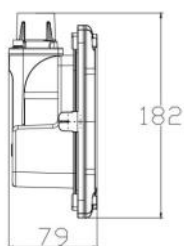
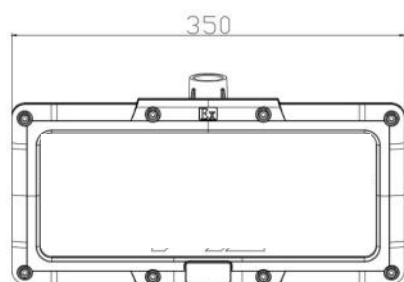
Descripción	REF	Potencia W	Flujo Lm
Emergencia ATEX 1 W	EX-EM01-1	1	100
Emergencia ATEX 3 W	EX-EM01-3	3	300
Emergencia ATEX 6 W	EX-EM01-6	6	600
Emergencia ATEX 9 W	EX-EM01-9	9	900
Emergencia ATEX 15 W	EX-EM01-15	15	1.500



Dimensiones:

Dimensiones: 350x180x79mm

Peso: 2.8 Kg



Montaje :

