



Iluminación ATEX

# Campana CG02



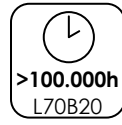


**Bajas Potencias**

# Campana CG02

## Características:

- Campana LED para uso en zonas con riesgo de explosión, en atmosferas de gas y polvo combustible
- Carcasa de fundición de aluminio
- Cubierta de vidrio templado
- Desde 10 W hasta 80 W
- Tensión de entrada: 100-270V



Marcado::

Lm/W  
120

Referencias



II 2 G Ex db IIC T6 Gb  
II 2 D Ex tb IIIC T80°C Db

Descripción	REF	Potencia W	Flujo Lm	Tª Color
Campana CG02 S 10W	EX-GC02-S10	10	1.200	3000 K 4000 K 5000 K 5700 K
Campana CG02 S 30W	EX-GC02-S30	30	3.600	
Campana CG02 M 30W	EX-GC02-M30	30	3.600	
Campana CG02 M 40W	EX-GC02-M40	40	4.800	
Campana CG02 L 50W	EX-GC02-L50	50	6000	
Campana CG02 L 80W	EX-GC02-L80	80	9.600	



Accesorios::



Dimensiones:

Vidrio Corto:



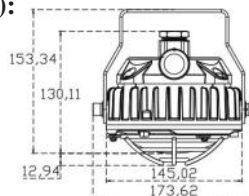
Vidrio Largo:



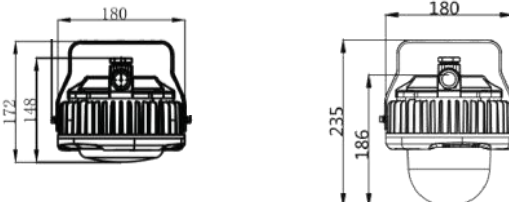
Lira:



S (10-30W):



M (30-40W):



L (50-80W):

