





Proyectores


PLANE



Aplique PLANE


Características:

- Aplique de diseño moderno
- Gama desde 10W hasta 70W
- Índice de reproducción cromática Ra>80
- Cuerpo de aluminio
- Ópticas de policarbonato
- Tensión de entrada: 100-240V



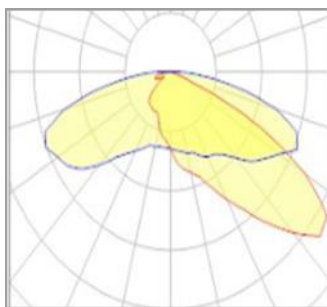
Lm/W
160

GAMA :

Descripción	REF	Potencia W	Flujo Lm	Tª Color	
PLANE 10W	AP10	10	1.250	3000 K 4000 K 5000 K	45°x150°
PLANE 20W	AP20	20	2.500		
PLANE 30W	AP30	30	3.750		
PLANE 40W	AP40	40	5.000		
PLANE 70W	AP70	70	8.750		

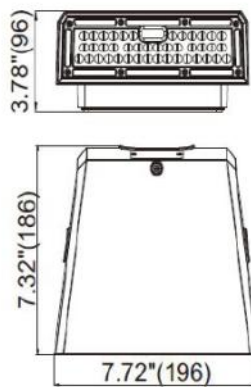


Ópticas:



Dimensiones:

10W-30W:



40W-70W:

